

**UNIVERSIDAD AUTÓNOMA DE SAN LUIS POTOSÍ**  
**Estado de Cambios en la Situación Financiera**  
**Del 1 de enero al 31 de diciembre de 2024 y 2023**  
**(Cifras en Pesos)**


Concepto	Ejercicio 2024		Ejercicio 2023	
	Origen	Aplicación	Origen	Aplicación
<b>ACTIVO</b>	<b>431,241,337</b>	<b>230,318,498</b>	<b>175,255,995</b>	<b>399,050,327</b>
<b>Activo Circulante</b>	<b>260,674,569</b>	<b>160,189,534</b>	<b>714,355</b>	<b>290,976,008</b>
Efectivo y Equivalentes	100,412,869		0	96,470,505
Derechos a Recibir Efectivo o Equivalentes	0	160,189,534	0	190,089,722
Derechos a Recibir Bienes o Servicios	4,059,744		0	3,153,680
Inventarios	2,548,340		714,355	
Almacenes	0	0	0	0
Estimación por Pérdida o Deterioro de Activos Circulantes	153,653,616	0	0	1,262,101
Otros Activos Circulantes	0	0	0	0
<b>Activo No Circulante</b>	<b>170,566,768</b>	<b>70,128,964</b>	<b>174,541,640</b>	<b>108,074,319</b>
Inversiones Financieras a Largo Plazo		2,296,594		400,953
Derechos a Recibir Efectivo o Equivalentes a Largo Plazo	0	0	0	0
Bienes Inmuebles, Infraestructura y Construcciones en Proceso	0	25,894,253	0	27,887,958
Bienes Muebles	0	41,938,117	0	79,785,408
Activos Intangibles	0	0	0	0
Depreciación, Deterioro y Amortización Acumulada de Bienes	170,566,768	0	174,541,640	0
Activos Diferidos	0	0	0	0
Estimación por Pérdida o Deterioro de Activos no Circulantes	0	0	0	0
Otros Activos no Circulantes	0	0	0	0
<b>PASIVO</b>	<b>44,063,557</b>	<b>11,544,179</b>	<b>183,397,152</b>	<b>0</b>
<b>Pasivo Circulante</b>	<b>2,336,810</b>	<b>11,544,179</b>	<b>143,338,716</b>	<b>0</b>
Cuentas por Pagar a Corto Plazo	0	11,479,472	113,791,751	0
Documentos por Pagar a Corto Plazo	0	0	0	0
Porción a Corto Plazo de la Deuda Pública a Largo Plazo	0	0	0	0
Títulos y Valores a Corto Plazo	0	0	0	0
Pasivos Diferidos a Corto Plazo	0	0	0	0
Fondos y Bienes de Terceros en Garantía y/o Administración a Corto Plazo	357,796	0	63,671	0
Provisiones a Corto Plazo	1,979,014		29,482,556	0
Otros Pasivos a Corto Plazo		64,707	738	0
<b>Pasivo No Circulante</b>	<b>41,726,747</b>	<b>0</b>	<b>40,058,436</b>	<b>0</b>
Cuentas por Pagar a Largo Plazo	0	0	0	0
Documentos por Pagar a Largo Plazo	0	0	0	0
Deuda Pública a Largo Plazo	0	0	0	0
Pasivos Diferidos a Largo Plazo	0	0	0	0
Fondos y Bienes de Terceros en Garantía y/o Administración a Largo Plazo	0	0	0	0
Provisiones a Largo Plazo	41,726,747	0	40,058,436	0


(Continúa)


<b>HACIENDA PÚBLICA/PATRIMONIO</b>	<b>44,477,673</b>	<b>277,919,890</b>	<b>52,048,989</b>	<b>11,651,809</b>
<b>Hacienda Pública/Patrimonio Contribuido</b>	<b>0</b>	<b>0</b>	<b>857,670</b>	<b>0</b>
Aportaciones	0	0	0	0
Donaciones de Capital	0	0	857,670	0
Actualización de la Hacienda Pública/Patrimonio	0	0	0	0
<b>Hacienda Pública/Patrimonio Generado</b>	<b>44,477,673</b>	<b>277,919,890</b>	<b>51,191,319</b>	<b>11,651,809</b>
Resultados del Ejercicio (Ahorro/ Desahorro)		233,582,081		6,713,646
Resultados de Ejercicios Anteriores	44,477,673	0	51,191,319	0
Revalúos	0	0	0	0
Reservas	0	0	0	0
Rectificaciones de Resultados de Ejercicios Anteriores	0	44,337,809	0	4,938,163
<b>Exceso o Insuficiencia en la Actualización de la Hacienda Pública/Patrimonio</b>	<b>0</b>	<b>0</b>	<b>0</b>	<b>0</b>
Resultado por Posición Monetaria	0	0	0	0
Resultado por Tenencia de Activos no Monetarios	0	0	0	0

(Concluye)

Bajo protesta de decir verdad declaramos que los Estados Financieros y sus notas, son razonablemente correctos y son responsabilidad del emisor.

  
Dr. Alejandro Javier Zermeño Guerra  
Rector de la Universidad

  
C.P.C. Isaías Ricardo Martínez Guerra  
Secretario de Finanzas

  
C.P.C. José Juan Huerta Díaz  
Director de Contabilidad y Presupuestos

  
M.A.P. Karla Francisca Pantoja Banda  
Titular del Órgano Interno de Control